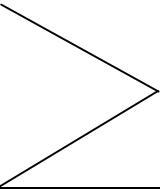
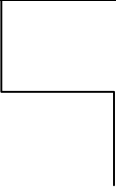

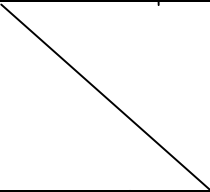

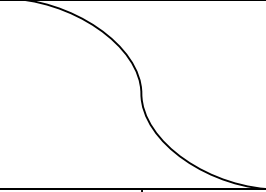

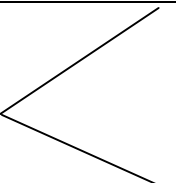


BROKEN CARDS - ANIMALS

Polámané kartičky - zvířata

HIPPO		<i>HROCH</i>
LION		<i>LEV</i>
GIRAFFE		<i>ŽIRAFKA</i>
MONKEY		<i>OPICE</i>
ELEPHANT		<i>SLON</i>
SNAKE		<i>HAD</i>
CROCODILE		<i>KROKODÝL</i>
PENGUIN		<i>TUČŇÁK</i>

OSTRICH	<i>PŠTROS</i>
EAGLE	<i>OREL</i>
PARROT	<i>PAPOUŠEK</i>
CAMEL	<i>VELBLOUD</i>
GORILLA	<i>GORILA</i>
KANGAROO	<i>KLOKAN</i>
RHINO	<i>NOSOROŽEC</i>
CHIMPANZEE	<i>ŠIMPANZ</i>
POLAR BEAR	<i>LEDNÍ MEDVĚD</i>

Návod a instrukce:

1. Vytiskneme list a zatavíme do fólie. Počet kopií souhlasí s počtem dvojic ve třídě.
2. Důležité – jednotlivé kartičky je nutno rozstříhat dle naznačených čar - různými způsoby, tak aby rozstřižená kartička k sobě pasovala jako jediná – jako puzzle.
3. Žáci dostanou do dvojice balíček „polámaných kartiček“ a s nimi pracují. V balíčku naleznou slova známá ale i nová. Pokud žáci slovíčka znají, tak je bez problémů přiřazují do páru k sobě – český a anglický výraz. Slovíčka, která neznají, skládají k sobě pomocí řezu, který je jedinečný pro každou dvojici. Tím žáci zvládnou všechny dvojice slovíček přiřadit a naučit se tak slova nová. Žáci mají pomocí těchto kartiček k dispozici rovnou i kontrolu, zda přiřadili slova správně.
4. Učitel s žáky po dokončení aktivity trénuje výslovnost slovíček.
5. Tato aktivita je vhodná speciálně pro žáky se SPU a jinými problémy.